

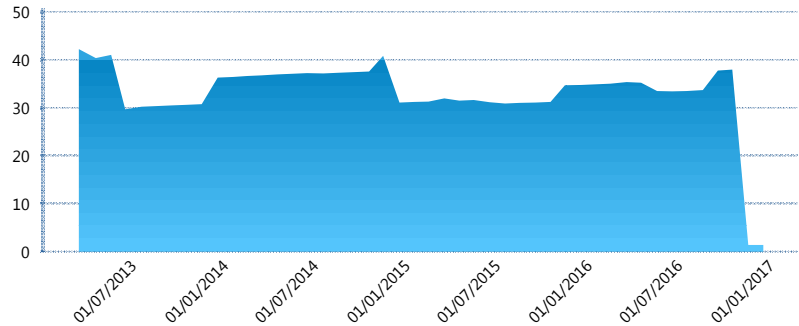
### I. INFORMACIÓN FINANCIERA

#### I) Detalles del Fondo

Detalles del Fondo	
Razón Social	XXI Banorte Previsional Siefore, S.A. de C.V.
Inicio de Operaciones	14/02/2011
Tipo de Fondo	Previsión Social
Clave Bolsa	BMRPREV
Activos Administrados *	1
ISIN	MX54BM170028
Comisión Anual	No Disponible
Administrador	Afore XXI Banorte, S.A. de C.V.
Director General	Lic. Francisco Tonatiuh Rodríguez Gómez
Presidente del Consejo	C. Fernando Solís Soberón

#### Activos Administrados \*


\$1



\*Cifras en millones de pesos

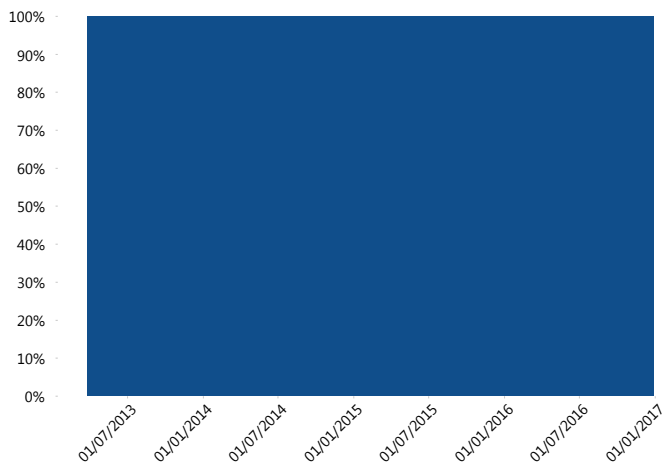
Contiene el efecto de fusiones, cortes transversales y transferencias por edad. Para mayor información consultar: <http://www.consar.gob.mx/gobmx/Aplicativo/Factsheets/EC/ECSAR.pdf>

#### II) Inversiones



Deuda Gubernamental 100.00%

#### Evolución de Inversiones



Deuda Gubernamental

Tipo de Instrumento		XXI-Banorte (...)	Sistema Adicional...
Renta Variable Nacional	Renta Variable Nacional	0.00%	3.17%
	<b>Total</b>	<b>0.00%</b>	<b>3.17%</b>
Renta Variable Internacional	Renta Variable Internacional	0.00%	9.50%
	<b>Total</b>	<b>0.00%</b>	<b>9.50%</b>
Mercancías	Mercancías	0.00%	0.02%
	<b>Total</b>	<b>0.00%</b>	<b>0.02%</b>
FIBRAS	FIBRAS	0.00%	1.21%
	<b>Total</b>	<b>0.00%</b>	<b>1.21%</b>
Estructurado	Estructurados	0.00%	0.05%
	<b>Total</b>	<b>0.00%</b>	<b>0.05%</b>
Deuda Nacional	Alimentos	0.00%	0.28%
	Automotriz	0.00%	0.11%
	Banca de Desarrollo	0.00%	1.83%
	Bancario	0.00%	1.34%
	Bebidas	0.00%	0.03%
	Cemento	0.00%	0.01%
	Centros Comerciales	0.00%	0.00%
	Consumo	0.00%	0.25%
	Empresas Productivas del Estado	0.00%	3.28%
	Estados	0.00%	1.89%
	Europeos	0.00%	0.89%
	Grupos Industriales	0.00%	0.08%
	Infraestructura	0.00%	1.82%
	Otros	0.00%	0.53%
	Papel	0.00%	0.01%
	Serv. Financieros	0.00%	0.06%
	Telecom	0.00%	0.32%
Transporte	0.00%	0.01%	
Vivienda	0.00%	2.12%	
<b>Total</b>	<b>0.00%</b>	<b>14.84%</b>	
Deuda Internacional	Deuda Internacional	0.00%	0.01%
	<b>Total</b>	<b>0.00%</b>	<b>0.01%</b>
Deuda Gubernamental	BONDES	0.00%	17.34%
	BONOS	0.00%	16.70%
	BPA182	0.00%	0.54%
	BPAS	0.00%	0.65%
	BPAT	0.00%	1.51%
	CBIC	0.00%	0.13%
	CETES	96.62%	10.92%
	REPORTO	3.38%	2.51%
	UDIBONO	0.00%	20.76%
	UMS	0.00%	0.14%
<b>Total</b>	<b>100.00%</b>	<b>71.20%</b>	
<b>Total</b>	<b>100.00%</b>	<b>100.00%</b>	

\*\*Considera las inversiones de todo el grupo de SIEFORES Adicionales  
Cifras al cierre de diciembre de 2016

### III) Desempeño

#### Rendimiento Bolsa

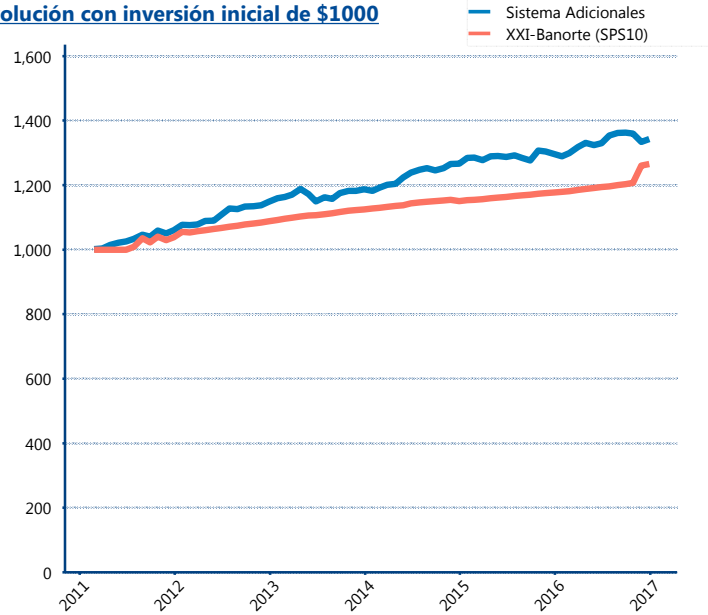
Tipo	XXI-Banorte (SPS10)	Sistema Adicionales
1 año	7.41%	3.81%
2 años	4.81%	3.04%
3 años	3.94%	4.22%
5 años	3.99%	4.81%

#### Indicador de Rendimiento Neto

N/A

Promedio Simple	%
Promedio Ponderado	%

#### Evolución con inversión inicial de \$1000



Construido con el precio de la Siefore registrado en la Bolsa Mexicana de Valores

### IV) Medidas de sensibilidad y riesgos

#### Evolución del Plazo Promedio Ponderado

